

日本聖地ツアー

出发前准备：

支付方式：现金+支付宝 现金准备大概 3000 人民币左右

总金额准备 1.5-2 万左右（以防万一）

流量卡：淘宝之前买好

支付卡：西瓜卡+支付宝

语言交流：语音翻译软件+英语沟通

充电器转接头（好像可以兼容低压 不一定需要）

民宿订房（App：Booking、agoda、美团、艺龙）

Japan Travel app：用于购买 JR Pass、SUICA 等交通卡

谷歌地图：用于导航

需要提前预约的景点：

- 环球影城
- 三鹰美术馆 6.10

交通套票：

西瓜卡+地铁公交套票。若套票无法使用就使用西瓜卡。

👉👉京都——👉👉公交 1 日券 👉👉700 円

京都公交不论距离票价均为 230 円，覆盖了几乎所有主要景点。

上车前注意核对券面的车型，就不用担心车上不能用券。

PASS 券在公交车司机和罗森便利店可以买到

👉👉大阪——地铁公交一日券

周六、周日、节假日 👉👉620 円

其余时间 👉👉820 円

大阪这张 pass 的使用范围更广，覆盖全线地铁和市内公交，pass 在地铁站的蓝色机器或人工售票处有售

👉👉东京——24/48/72 小时👉👉地铁通票 👉👉40-75 元

在 klook 上提前买好，再到地铁购票机验证取票即可，非常方便

覆盖东京都内大部分地铁线路，只在搭乘「海鸥线」前往台场时发现不能使用通票

地铁乘坐指南

日本地铁乘坐主要确定两个重点：**地铁位置**和**乘车位置**。

地铁搭乘四步走：

1.谷歌地图上查路线：确认信息【线路名称】【线路方向】【站台号】

📍 京都站 **进站点** 14:37

🚗 京都站 **线路名称** **线路方向**
 🚶 实时: 有点繁忙

A 东海道、山阳本线 米原 14:37
 预定 · 2 分钟后 · 2 号站台 · 各站停车

车上情况如何?

🦽 有无障碍设施 ▾ 🚶 不太拥挤 ▾ 🛡️ 有安全监

站台号

✓ 其他班次: 26 分钟后和 33 分钟后

✓ 乘坐 19 站 (1 小时 6 分钟)

🚗 米原 15:43
 🚶 实时: 不太繁忙 **出站点**

📍 米原 15:43

费用: JP¥1,170

2.找地铁的位置: 根据【线路名称】【线路方向】【站台号】走到地铁位置

- ✓ 线路名称
- ✓ 线路方向
- ✓ 站台号



0
 サンダーバード THUNDERBIRD
 福井・金沢・富山 (金沢のりかえ 北陸新幹線) 方面
 for Fukui, Kanazawa, Toyama (Hokuriku Shinkansen)
 후쿠이-가나자와-도야마 방면 (金沢) 方面 후쿠이-산인선
 福井・金沢・富山方面 (北陸新幹線)

30
 S 関西空港線 Kansai-airport Line
 関西空港 方面
 for Kansai-airport
 간사이공항 방면 关西机场方面

31-33
 E 嵯峨野(山陰)線 Sagano(San-in) Line
 KINOSAKI
 MAIZURI
 WASHIDATE
 梅小路京都西・嵯峨嵐山・園部・福知山 方面
 for Umekōji-Kyōtonishi, Saga-Arashiyama, Sonobe, Fukuchiyama
 우메코지쿄토니시·사가아라시야마·소노베·후쿠치야마 방면
 梅小路京都西・嵯峨嵐山・園部・福知山方面

2-3
 A 琵琶湖線 Biwako Line
 B 湖西線 Kosei Line
 山科・大津・草津・米原 方面
 for Yamashina, Ōtsu, Kusatsu, Maibara
 야마시나-오쓰-구사쓰-마이바라 방면 山科・大津・草津・米原 方面
 山科・堅田・近江今津 方面
 for Yamashina, Katata, Ōmi-Imazu
 야마시나-가타타-오미이마즈 방면 山科・空田・近江今津方面

4-5
 A JR京都線 JR Kyōto Line
 新大阪・大阪・三ノ宮 方面
 for Shin-Ōsaka, Ōsaka, Sannomiya
 신오사카-오사카-산노미야 방면 新大阪・大阪・三宮方面

6-7
 KUROSHIO
 和歌山・白浜 方面
 for Wakayama, Shirahama
 와카야마·시라하마 방면 和歌山・白浜方面
 SUPER HAKUTO
 鳥取・倉吉 方面
 for Tottori, Kurayoshi
 돗토리·구라요시 방면 鳥取・倉吉方面

8-9 → ↑ 10
 D 奈良線 Nara Line
 東福寺・稻荷・宇治・奈良 方面
 for Tōfukuji, Inari, Uji, Nara
 도후쿠지-이나리-우지-나라 방면 東福寺・稲荷・宇治・奈良方面

11-14
 新幹線 Shinkansen
 신칸센 新干线

地下東口 Underground East Exit
 지하 동쪽 출구 地下东口
 地下鉄(烏丸線) Subway (Karasuma Line)
 지하철(가라스마 선) 地铁(乌丸线)

↑ 八条東口 Hachijō East Exit
 営業時間 6:50-23:00
 Open 영업시간 营业时间

3. 月台查乘车位置：确认信息【地铁方向】、【乘车位置】



4. 乘坐地铁：根据【地铁方向】、【乘车位置】来到对应的位置等地铁

三种换乘方式：

1. 站内换乘：与国内搭地铁一样换乘就行
2. 不需换乘：如果路线写【无需换乘】但是线路颜色改变了，不用下车！直接坐到终点站！
3. 出站换乘：如果查的路线有【出站口】或【进站口】，需要刷地铁卡出站换乘。

入境流程：

纸质和线上两种方式二选一，保险起见可以都弄：

1. 飞机上填写纸质表格

上飞机后，乘务员会给每位旅客发放纸质的入境申请卡及携带物品申报书，按照如下样式填写，具体按照自己实际情况填写就可以了

注意：出行前自备一只黑色水笔，提前保存好酒店等需要的信息

日本 入境卡填写模板

外国人入国記録 DISEMBARKATION CARD FOR FOREIGNER 外国人入境记录卡		[ARRIVAL]	
氏名 Name 姓名	Family Name 姓的拼音 WANG	Given Names 名的拼音 XIAO KE	
生年月日 Date of Birth 出生年月日	Day 日 Month 月 Year 年 11 10 1997	現住所 Home Address 家庭住址	国名 Country name 国名 都市名 City name 城市名 CHINA HANGZHOU
渡航目的 Purpose of visit 入境目的	<input checked="" type="checkbox"/> 観光 Tourism 旅游 <input type="checkbox"/> 商用 Business 商务 <input type="checkbox"/> 親族訪問 Visiting relatives 探亲 <input type="checkbox"/> その他 Others 其他 ()	航空機便名・船名 Last flight No./Vessel 抵达的航班号・船名 飞机航班号	日本滞在予定期間 Intended length of stay in Japan 预定停留期间 06/06/2024-15/06/2024
日本の連絡先 Intended address in Japan 日本的联系地址	日本入住酒店地址		TEL 电话号码 国内号码 86137XXXXX22
裏面の質問事項について、該当するものに☑を記入して下さい。Check the boxes for the applicable answers to the questions on the back side. 对反面的提问事项，若有符合的请打勾。			
3. 規制薬物・銃砲・クロスボウ・刀剣類・火薬類の所持 Possession of controlled substances, firearms, crossbow, swords, or explosives <input type="checkbox"/> はい Yes <input type="checkbox"/> いいえ No			
1. 日本での退去強制歴・上陸拒否歴の有無 Any history of receiving a deportation order or refusal of entry into Japan 在日本有无被强制遣返和拒绝入境的经历 <input type="checkbox"/> はい Yes 是 <input checked="" type="checkbox"/> いいえ No 否			
2. 有罪判決の有無（日本での判決に限らない） Any history of being convicted of a crime (not only in Japan) 有无被判决有罪的记录（不仅限于在日本的判决） <input type="checkbox"/> はい Yes 是 <input checked="" type="checkbox"/> いいえ No 否			
3. 規制薬物・銃砲・刀剣類・火薬類の所持 Possession of controlled substances, guns, bladed weapons, or gunpowder 持有违禁药物、枪炮、刀剑类、火药类 <input type="checkbox"/> はい Yes 是 <input checked="" type="checkbox"/> いいえ No 否			
以上の記載内容は事実と相違ありません。I hereby declare that the statement given above is true and accurate. 以上所填内容属实无误。			
署名 Signature 签名	中文或者英文名字		

E.D.No 出入国記録番号 区分	
【質問事項】 [Questions] 【提问事项】	
1. あなたは、日本から退去強制されたこと、出国命令により出国したこと、又は、日本への上陸を拒否されたことがありますか？ Have you ever been deported from Japan, have you ever departed from Japan under a departure order, or have you ever been denied entry to Japan? 您是否曾经受到过日本政府的驱逐出境、因出国命令而出国或被拒绝登陆日本？	无
2. あなたは、日本国又は日本国以外の国において、刑事事件で有罪判決を受けたことがありますか？ Have you ever been found guilty in a criminal case in Japan or in another country? 您在日本或在日本以外的国家是否受到过刑事案件的有罪判决？	无
3. あなたは、現在、麻薬、大麻、あへん若しくは覚せい剤等の規制薬物又は銃砲、刀剣類若しくは火薬類を所持していますか？ Do you presently have in your possession narcotics, marijuana, opium, stimulants, or other controlled substance, swords, explosives or other such items? 您现在是否携带着麻药、大麻、鸦片、兴奋剂等毒品、或枪枝、刀剑类或火药等物品？	无
3. あなたは、現在、麻薬、大麻、あへん若しくは覚せい剤等の規制薬物又は銃砲、クロスボウ、刀剣類若しくは火薬類を所持していますか？ Do you presently have in your possession narcotics, marijuana, opium, stimulants, or other controlled substances, firearms, crossbow, swords, explosives or other such items?	
官用欄 Official Use Only	

– 录入指纹并识别人脸，无需再填写纸质申报单。

填写 TIPS:

航空公司名称：输入航班号前**两位大写字母/数字**。

如航班号：MU****，则输入 “MU”，航班号：9C****，则输入“9C”。

在日本的联系地址（住宿地点）”填写**酒店的英文地址与电话**。

在出发前可注册账户并进入页面填写（建议提前一天），填写后只要把二维码截图保存在手机里，到了日本根据引导扫码即可，不需要再填写纸质表格。页面进入方式如下：

Visit Japan Web是指

处理入境手续（入境审查、海关申报）时使用的网络服务。除了从海外入境的人以外，回日本的人也可以使用。

预先登录入境手续所需信息。请在本网络服务上创建二维码，在入境审查、海关申报中出示它。

需要在您携带的智能手机或平板电脑等终端上出示。在个人电脑上利用我们服务的各
青预先准备。

读取二维码
开始使用



下飞机以后

景点规划：

地点列表：

东京（P3-都港区-国立新美术馆、如龙-新海诚-新宿歌舞伎町、P5-涉谷区、涩谷 sky、涩谷 Parco 任天堂直营店 & fromsoftware 老贼店 & 卡普空等、迪士尼、秋叶原（SE 咖啡厅）、东京塔、银座、台场独角兽高达、三鹰美术馆、花火大会、中古店等）、大阪（环球影城、大阪城公园）、京都（伏见稻荷大社、清水寺、二年坂三年坂、鸭川、骏河屋、任天堂）、富士山、奈良公园

具体游戏景点：P 系列、如龙系列

电影景点：新海诚 吉卜力

大阪篇：

大阪总计安排五天，日期从 6.24-6.29 预计 6.24 中午到达 6.29 上午出发离开大阪前往东京。

[【日本 Osaka】25 个大阪旅游景点攻略推荐 | ARoadJourney](#)

6.24 初到大阪 半日游

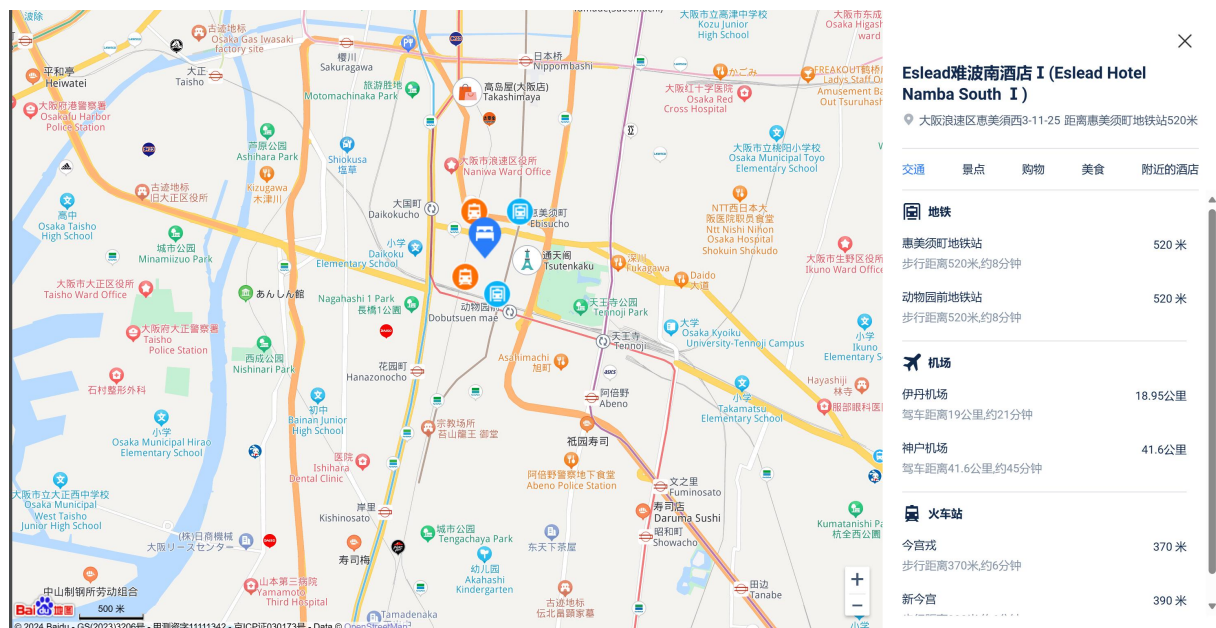
中午 12 点厦航到达大阪机场，前往酒店（难波）放置行李

下午三点：怪猎酒吧（道顿堀）

下午-晚上：道顿堀-心斋桥（两大商业街） 附近吃饭游玩（格力高牌 柯南打卡）；难波 walk 地下步行街（顶级二次元周边）；早点回酒店准备第二天环球影城

酒店：ESLEAD NAMBA EBISU WEST

<https://maps.app.goo.gl/rsYNYbWB5XL3bQ3K9>



难波位于大阪南区，是大阪市最繁荣的地方，集美食、娱乐及购物于一身。

酒店距离心斋桥和道顿堀（商业街）2km 远、通天阁 300m、难波 1.5 公里

戎桥筋：难波区的娱乐地带，有电影院、游艺中心等，同时有服饰、美妆等商店。对于美食爱好者而言，则必需品尝大阪 りくろ(Rikuro) 老爷爷起司蛋糕和 551 蓬莱肉包。

4, Chuo Ward, Osaka, 542-0076, Japan

千日前道具街：各种商店都有，但以餐具为主。这儿的餐具做工非常精细，款式极多，不但能找到值得收藏的餐具，更是挑选伴手礼或礼物的好地方。著名的餐厅如美津大阪烧、一兰拉面亦在此。

14-5 Nanbasennichimae, Chuo Ward, Osaka, 542-0075, Japan

心斋桥和道顿堀是大版最有名的商店街，两者相连形成长长的购物大道。心斋桥以购物商店为主，从药妆如松本清、SUN DRUG、大创 DAISO，便宜服饰如 ARA、H&M、UNIQLO、FOREVER 21 到知名品牌都应有尽有。

Chuo Ward, Osaka, 542-0085 Japan

可以参考的打卡点：

1 大阪道頓堀

劇場版《世紀末の魔術師》出现了大阪标志性的格力高广告牌，广告牌正面+服部平次打电话的机位都可以拿下

2 大阪环球影城

晚上在USJ的出口处，拍摄universal studio 的球

3 大阪城公园天守阁

劇場版《迷宫の十字路口》大阪城公园的背景前，出现了帅气的服部平次

4 大阪府警察本部

劇場版《迷宫の十字路口》《浪花连续沙人事件》

5 通天阁

劇場版同上

6 梅田空中庭院观景台

劇場版《柯南与平次与消失的少年》

7 大阪国际机场

劇場版同上

怪猎酒店

※ご予約は1ヶ月前からWEBにて承ります。

※当日のご予約はWEB・店頭でお受けいたします。

※法令・条例により16歳未満の方は18時以降ご利用いただけません。18歳未満の方は22時以降ご利用いただけません。
 なお、保護者の方同伴であれば16歳未満の方でも22時までご利用いただけます。



OSAKA
大阪

モンハン酒場WEST 大阪なんば

【開催店舗】
パセラリゾーツなんば道頓堀店 4F

【営業時間】

月～金
12:00～21:00 フリー入場制（混雑時は90分制）

土日祝
11:00～20:30の間で5回転、90分制

第1部	11:00～12:30
第2部	13:00～14:30
第3部	15:00～16:30
第4部	17:00～18:30
第5部	19:00～20:30


※お席の空き状況次第で当日来店でもご案内可能です。

モンハン酒場WEST 大阪なんばを予約する ▶

6.25 环球影城一日游

一整天留给环球影城，早上七点出发晚上七点回来。门票需要提前购买。

购买门票四种官方渠道：美团、飞猪、携程、



Klook

买完门票以后隔天需要绑定官方 APP：USJ



搬定后验票以及部分园区（哈利波特/任天堂）抽选卷都在 USJ 中操作

(具体参见小红书攻略)

门票购买具体攻略链接：

https://www.xiaohongshu.com/explore/664b14630000000016010677?app_platform=android&ignoreEngage=true&app_version=8.39.0&share_from_user_hidden=true&type=video&author_share=1&xhsshare=WeixinSession&shareRedId=ODg7Qjo2Nz02NzUyOTgwNjg0OTk0SUxk&apptime=1717938241&share_id=d172aeae16714102bb7a19d94f9854c6&wechatWid=4ef0f5382b6244b32ee72b39931aaaa7&wechatOrigin=menu

环球影城园区具体路线攻略：

[纯干货 | 日本环球影城详细攻略 - 知乎 \(zhihu.com\)](#)

- 建议入园前早餐吃到饱，园内体验一顿正餐，可带些零食排队时充饥。
- P.S 哈利波特园区内的黄油啤酒很好喝~不要错过哦

交通路线

好



怪猎餐厅

园区
侏罗纪公园

影城信息
营业时间、日程表

食品餐厅

失落的世界餐厅

服务类型
快速服务

提供菜单
低过敏原菜单 (仅英语页面)、儿童菜单、三明治和汉堡包

支付方式
可使用信用卡

影城指南
详情请参阅此处

营业时间

2024年6月17日(周一)	09:30 ~ 19:00
2024年6月18日(周二)	09:30 ~ 19:00
2024年6月19日(周三)	09:30 ~ 19:00
2024年6月20日(周四)	09:30 ~ 19:00
2024年6月21日(周五)	09:30 ~ 19:00
2024年6月22日(周六)	09:00 ~ 20:00
2024年6月23日(周日)	09:00 ~ 20:00

隐匿于丛林中的秘密餐厅



“怪物猎人”影城限定合作美食

举办期间
2024年3月1日(周五) ~ 6月30日(周日)
※举办期间有可能变更

[详情请参阅此处](#)

园区优先级：马里奥>哈利波特>其他

推荐活动：怪猎 XR (单独买票 9 分)、鬼灭之刃 (多人推荐 神中神 10 分, 6.9 完结子)、库霸王的挑战书 (据说和鬼灭并列神中神 10 分)、4D 柯南 (8 分)、哈利波特禁忌之旅 (9 分)、耀西冒险 (9 分 商场小火车转一圈园区)、飞天翼龙 (9 分 360 度过过山车)

一般活动：大白鲨、小黄人 (路边丢香蕉)、蜘蛛侠、史努比、芝麻街

看着不错但是别人说寄了的活动：马车 (变成射击游戏)

推荐路线：卡点 进门直冲哈利波特园区的同时 app 开始抽任天堂抽选卷——玩完哈利波特以后 抽选卷时间去任天堂——按照图逆时针体验一圈园区项目和节目

一个人去大阪环球影城真的很爽啊!!! - 小红书 (xiaohongshu.com)



参考行程：



大阪环球谁比我玩的还值?

#usj大阪环球影城

东迪Sea的版本也整理好了, 有需要可以看

单人, 完全没必要买速通奥

谁买谁是大冤种 🤔

优惠预订 ¥52

1344 1984 90

注意事项: 任天堂一天只能进一次 都玩好再出来 (注意 USJ app 上看表演时间)

6.26 京都一日游

1. 早上 9 点 大阪-淀屋桥站 坐电车直达 稻荷大社 (能看到千鸟居)
2. 稻荷大社 步行 清水寺

3. 沿着清水寺往下走到 二三年坂、纸园（特色小吃店、旧建筑、礼品店）

4. 接下来步行到 鸭川 沿岸欣赏风景

5. 预计 6、7 点结束行程 返回大阪

京都 | 这条一日游线路绝了!! 附📍📍。📍📍📍📍京都本地人 - 抖音 (douyin.com)

京都旅游攻略 | 大阪出发，一天时间如何玩转京都!!
大阪出发，只有一天时间怎样才能玩转京都? 看这一篇就够了!

10早上从大阪【淀屋桥】站乘坐直达京都的电车直达【稻荷大社】，在这里就能看到著名的【千鸟居】，通常情况下游客很多，想要拍出空旷的感觉就需要多往山顶走!

20从【稻荷大社】出来就可以跟着沿路的路牌步行到【📍清水寺】，步行时间不长，但都是上坡路所以会比较费力。清水寺其实不大，到了山顶可以看到城市风景，拍拍照在上面吃个日式冰饮休息片刻!

30顺着清水寺往下走便是【二三年坂】和【纸园】沿路都是特别具有京都特色的旧屋建筑，各式各样的小吃店、礼品店，还有很多和服租赁的店铺可以穿着拍照。

40之后可以导航/步行到【📍鸭川】，非常近! 可以在河川边散步或者坐在岸边吹吹风、品尝一下川床料理。

50从鸭川搭乘电车前往【📍贵船神社🏯】。推荐大家一定要去👉真的超级美!!沿路都是大大小小的瀑布、绿林，尤其是夏天真的非常凉爽惬意! 路边有各式各样的日式料理，还有很多著名的川床料理。

📍：整个行程完毕之后就可以回大阪了，大概早上9-10点出发，6-7点就能结束回到大阪啦!

⚠️推荐体力比较好的朋友们可以尽量步行，走走停停其实不太累人。整个路线也都有公交和电车/地铁，小懒虫们也可以随时搭乘出行哦!

京都一日游攻略





6.27 奈良一日游

【2024 奈良一日遊】從大阪 / 京都出發！一日來回奈良的交通行程攻略 — 卡蘿旅遊生活札記 (carolblogtw.com)

大阪難波站（近鐵）→近鐵奈良站→奈良公園（餵鹿）→午餐：志津香釜飯→春日大社→東大寺：二月堂→東大寺→興福寺→東向商店街（奈良

最热闹的商业街) →回大阪

大阪出发：

從大阪前往奈良的方式相當簡單！只要從「大阪難波站」，搭乘近鐵奈良線至「近鐵奈良站」，以快速急行為例，約需要 40 分鐘、570 日圓。詳細時刻表可前往近鐵電車官網查詢



据说：难波八阪神社（弱智“网红”狮子头）、四天王寺、黑门市场（过于商业化、游客多物价高）比较无聊

暂定路线：新世界、通天阁——日本桥动漫街（顶级关西秋叶原）——大阪府警察厅（柯南）——大阪城公园&天守阁（值得久逛 柯南）——梅田商圈（蓝天大厦 空中观景台要门票 柯南）——梅田 HEP FIVE 摩天轮——回酒店

多余时间：

打卡餐厅——千房餐厅 著名大阪烧 100 元 rmb 排队；全日本最好吃的关东煮；全国第四蛋包饭

东京篇：

6.29 上午 乘坐新干线前往东京

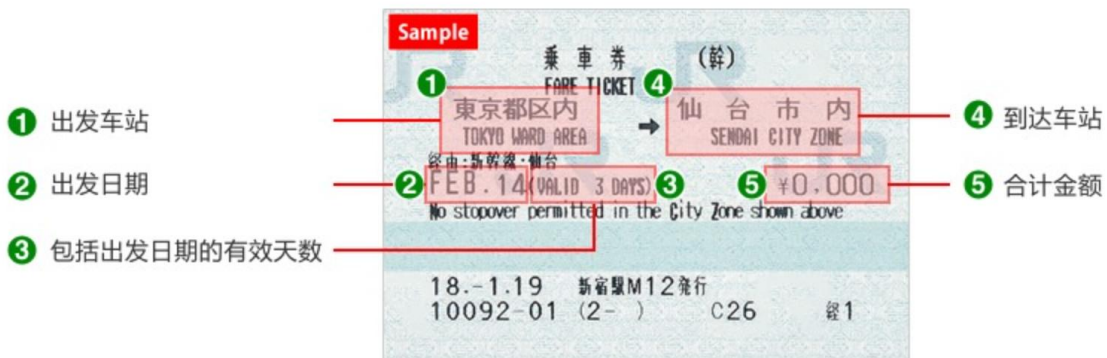
[【日本】东京去大阪往返交通：新干线列车攻略（车票预购、餐饮、座位）（kkday.com）](#)

[新干线路线与种类、车厢座位、购票方式一次搞懂！ | 换乘案内の案内君（anneijun.com）](#)

我要乘坐东京到大阪的新干线，请问我要买那个JR PASS？

- 全国型JR Pass：** 如果你计划在日本旅行并使用新干线，最常见的选择是购买**全国型的JR Pass**。这种通票提供了在整个国家范围内乘坐JR列车的无限次数，包括新干线、普通列车和一些巴士服务。通常有7天、14天和21天等不同有效期的选项。
- 地域型JR Pass：** 如果你的旅行仅限于特定的地区，考虑购买相应地区的JR Pass。例如，如果你只计划在**东海道**（东京-大阪）一带旅行，可以选择**东海道地域型的JR Pass**。

○ 车票



购买地域型 JR Pass

车票的购买地点

JR 售票处



车票售票处示意图



自动售票机示意图

最新的售票机示意图

可选项语言。

请选择车票种类

ENGLISH 日本語 繁体中文 한국어

指定座席票

非指定座席票

路线查询

EX きっぷ受取 Pick up ticket

新干线 (乗車券)

站台票 (发售前2小时内有效)

取消

12月25日 15:04:49

*画面依照车站及使用的终端机而有所不同。

从 2020 年 5 月 20 日起，搭乘东海道、山阳、九州新干线时，携带行李三边合计超过 160 cm ~ 250 cm 的行李归类为「特大行李」（无法带进国际线机舱的都属于大件行李），需提前于网站或窗口预约指定座位。否则乘车时你将被收取额外的 1000 日元。

別紙1		持込可能な荷物の大きさと特大荷物			
3辺の合計	～115cm	～160cm	～250cm	251cm～	
現在の旅客 営業規則	持込可			持込不可	
例	50 * 40 * 25 (3辺115cm)	75 * 50 * 35 (3辺160cm)	89 * 61 * 35 (3辺185cm)	120 * 90 * 50 (3辺260cm)	
	新幹線の荷物棚に収納できるサイズ			特大荷物	
【参考】 航空機（国際線）	機内持込可	預入可（無料）	預入可（有料）	預入・持込不可	

购买东海道新干线（东京-大阪 希望号 NOZOMI 最快 2 个半小时）

橙色 NOZOMI

新干线的车票可以通过 JR 窗口（JR の窓口）、绿色窗口（みどりの窓口）、自助售票机、旅行代理店、网上预订等多种方式购买。

熟悉新干线的朋友可以在「JR 東日本」、「JR 西日本」及「JR九州」官网预订购买；

新干线路线	可使用的线上购票系统
北海道新干线	JR東日本购票系统
东北新干线	
山形新干线	
秋田新干线	
东海道新干线	JR西日本购票系统
山阳新干线	
上越新干线	
北陆新干线	
九州新干线	JR九州购票系统
西九州新干线	

得买指定席 自由席可能没座位

订票地址

西日本旅客铁道株式会社 (westjr.co.jp)

路线 1
Sat., 29 Jun. 所需时间:2 小时 27 分钟 距离: 556.4 公里
14:06 → 16:33

仅Regular ticket预约

出发 14:06 SHIN-OSAKA

Nozomi 26 ▶ 变更该列车	设备选项 无 支持携带特大行李区的座位				
	 普通车	 普通车	 普通车	 一等座	 不指定座位 (自由席)
		 P			
<input type="radio"/>	<input type="radio"/>	<input type="radio"/>	<input type="radio"/>	<input type="radio"/> 有	

抵达 16:33 TOKYO

选择 ▶

选择乘车人数

大人: 12岁以上 儿童: 6~11岁

大人 人 儿童 人

选择座位

出发	14:06	SHIN-OSAKA
Nozomi 26	 普通车	<input type="button" value="通过座位表选择"/> <input type="button" value="在一起的座位"/> <input type="button" value="分开座位亦可"/>
	 空位状况: <input type="radio"/>	
抵达	16:33	TOKYO

选择乘坐票

- 乘坐票根据乘车距离决定基本票价。乘坐票票价与季节、搭乘列车及座位无关，采用相同票价。
- 特快票为搭乘新干线、特快（特急）所需的特别票价，除乘坐票外需另行购买特快票。根据季节、列车及座位，特快票票价亦有所差异。

OSAKA CITY ZONE → TOKYO WARD AREA

<input type="button" value="单程乘坐票"/> (29 June ~ 2 July有效)	<input type="button" value="往返乘坐票"/> (29 June ~ 6 July有效)	<input type="button" value="不含乘坐票"/> (需另行购买乘坐票)
--	--	--

1. 输入条件

2. 选择路线、设备、车票

3. 选择人数、座位及乘坐票

4. 最终确认

5. 预约结果

新预约 通过座位表选择 (5座)

返回首页

搭乘列车 1 Sat., 29 Jun. Nozomi 26 6号车

SHIN-OSAKA (14:06) → TOKYO (16:33)

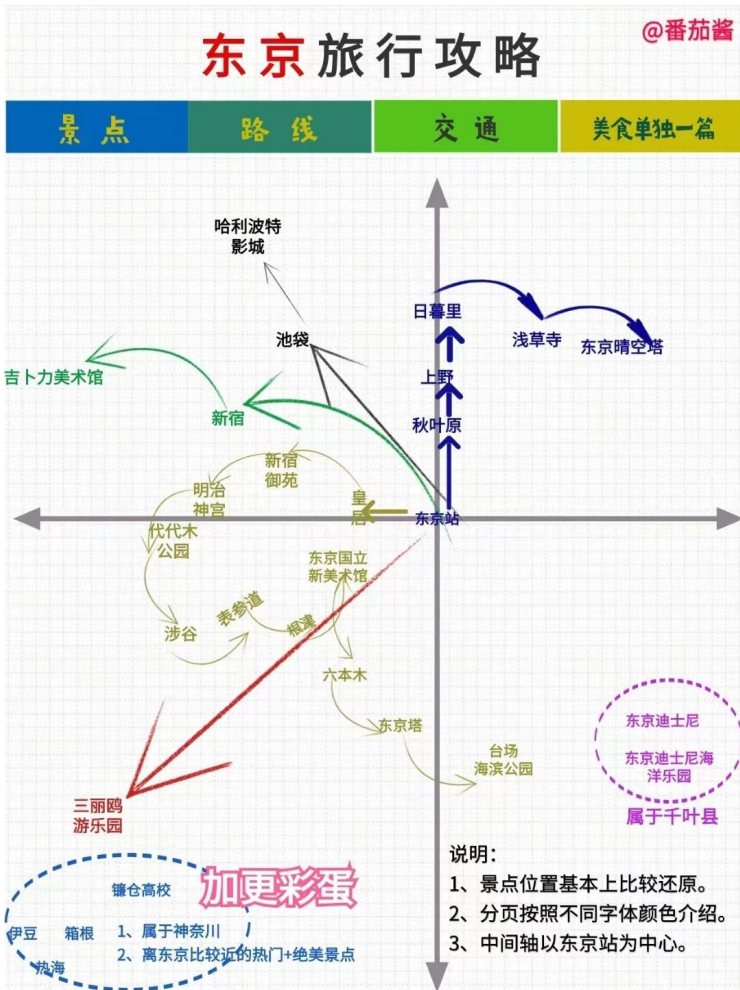
1号车	2号车	3号车	4号车	5号车	6号车	7号车	8号车	9号车	10号车	11号车	12号车	13号车	14号车	15号车	16号车
			<input type="radio"/>	<input type="radio"/>	<input checked="" type="radio"/>	×				<input type="radio"/>	<input type="radio"/>	<input type="radio"/>	<input type="radio"/>	<input type="radio"/>	<input type="radio"/>
			<input type="checkbox"/>	<input type="checkbox"/>	<input type="checkbox"/>	<input type="checkbox"/>				<input type="checkbox"/>	<input type="checkbox"/>	<input type="checkbox"/>	<input type="checkbox"/>	<input type="checkbox"/>	<input type="checkbox"/>

	1	2	3	4	5	6	7	8	9	10	11	12	13	14	15	16	17	18	19	20	
E	×	×	×	×	×	×	×	×	<input type="radio"/>	×	<input type="radio"/>	×	×	×	×	×	×	×	<input type="radio"/>	×	E
D	×	×	×	×	<input type="radio"/>	<input type="radio"/>	<input type="radio"/>	×	<input type="radio"/>	<input type="radio"/>	<input type="radio"/>	×	×	<input type="radio"/>	<input type="radio"/>	<input type="radio"/>	×	<input type="radio"/>	<input type="radio"/>	<input type="radio"/>	D
C	×	×	×	×	<input type="radio"/>	<input type="radio"/>	<input type="radio"/>	<input type="radio"/>	<input type="radio"/>	<input type="radio"/>	<input type="radio"/>	<input type="radio"/>	<input type="radio"/>	<input type="radio"/>	<input type="radio"/>	<input type="radio"/>	<input type="radio"/>	×	<input type="radio"/>	<input type="radio"/>	C
B	×	<input type="radio"/>	×	×	<input type="radio"/>	<input type="radio"/>	<input type="radio"/>	<input type="radio"/>	<input type="radio"/>	<input type="radio"/>	<input type="radio"/>	<input type="radio"/>	<input type="radio"/>	<input type="radio"/>	<input type="radio"/>	<input type="radio"/>	<input type="radio"/>	<input type="radio"/>	<input type="radio"/>	<input type="radio"/>	B
A	×	<input type="radio"/>	×	×	<input type="radio"/>	<input type="radio"/>	<input type="radio"/>	<input type="radio"/>	<input type="radio"/>	<input type="radio"/>	<input type="radio"/>	<input type="radio"/>	<input type="radio"/>	<input type="radio"/>	×	<input type="radio"/>	×	<input type="radio"/>	<input type="radio"/>	×	A
	1	2	3	4	5	6	7	8	9	10	11	12	13	14	15	16	17	18	19	20	

重置选择

→ 行进方向

下一步 (新预约) ▶



日本 || 东京旅游攻略(易懂天花板)

🌈千呼万唤的东京旅游攻略🌈

🍷说好的每周一更，坚持真的很重要。不枉五个小时一动不动做资料。



如果觉得过目不忘，说不定能给你省点钱或者省点时间

📝 说点什么...



234



598



10

6.29 东京半日游 (东北区)

早上 新干线

下午 地铁浅草站-雷门（走 3 分钟）-仲见世通商业街-浅草寺、浅草神社-上野公园

[【东京浅草寺全攻略】雷门~浅草寺~仲见世通散步路线、交通、寺签、参拜方式总整理!](#) | BringYou (bring-you.info)

■ 浅草半日游散步路线

Route ~

路线建议：地铁「浅草站」走三分钟 → 雷门 → 接仲见世通（边吃边买约0.5~1hr） → 穿过宝藏门 → 到浅草寺参拜 → 旁边的浅草神社 → 前往[上野](#)、[阿美横町](#)、[谷中银座](#)、[晴空塔](#)

晚上 晴空塔（门票）

6.30 富士山一日游（周天）

富士山

[富士山网红景点打卡一日游 | 东京出发 - Klook 客路](#)

[保姆级攻略◆◆东京富士山1日游!。日本地标景点富士山◆◆旅游 - 抖音 \(douyin.com\)](#)

1.富士山自由行

交通方式:

交通方式	出发站	到达站	总耗时	费用	其他
①特急「富士回遊」	新宿	富士山 富士急乐园 河口湖	1小时53分	4130日元	每日4往返
②JR特急「Azusa」/「Kaiji」 +富士急行线「富士山特急*」	新宿 ※大月换乘		2小时10分	3930日元	富士山特急 每日2往返
③JR中央线+富士急行线	新宿 ※大月换乘		约3小时	2510日元	全程普车 车次多
④高速巴士	新宿 东京		1小时50分	2200日元	性价比最高

1、2 往返车次过少，时间不灵活，不考虑。

3 时间较长，但是车次多，且不需要提前预定。在新宿站搭乘 JR 中央线到大月站换乘富士急行线。

4 性价比最高，但需要提前几天预订，返程也需要体检预定，预定教程：
[保姆级东京新宿去富士山巴士官网购票攻略。 - 小红书 \(xiaohongshu.com\)](#)

预定连接：[畅游日本的高速巴士特惠预订网站 | Highway-buses 官方网站](#)

需要在新宿站南出口对面的公交站搭乘。搭乘教程：[「攻略」新宿-富士山大巴 - 小红书 \(xiaohongshu.com\)](#)

河口湖站返程最晚车次为晚上 8 点 15。

游玩流程：

富士山有[河口湖](#)与[山中湖](#)，两者差异不大，河口湖游客较多，以下以河口湖游玩为例



(1) 下巴士立刻去公交站旁边的罗森拍照打卡富士山（可选项，好像被黑布遮住了不让拍照，而且富士山的罗森很多）



(2) 去租车点租车，建议租一天。

(3) 根据地图的蓝色路线，环湖骑行。往返大概 17 公里。算上吃中午饭和排队坐富士山全景缆车、大石公园赏花和购物一共 5 小时，骑车的优势是可以走景色优美的湖边观景路，随时停下来拍照，这是汽车不能比拟的。

2. 富士山跟团游

7.1 迪士尼一日游（周一）

东京迪士尼海洋，优先 6 月新园区（门票）

门票 klook/淘宝 淘宝最低 388 (不退不改)

迪士尼主要三种票:

- SP 普通排队, 新园区所有项目都需要 SP/DPA/40PP, 其他园区可以直接排队
- DPA 快速票, 需要 VISA/MASTERCARD 1500/2000 日元一次
- 40PP 四十周年免费快速票, 两个小时领一次
- 另外可以 Entry request 抽演出票

DPA 快速票需要 VISA/MASTERCARD 不知道能不能一起买

四十周年的项目有六个: Indiana Jones® Adventure, The Magic Lamp Theater, Nemo & Friends SeaRider, Turtle Talk, 20,000 Leagues Under the Sea。能 40pp 白嫖就尽量别浪费其他排队机会

买票后提前下载 Tokyo Disney resort 绑定门票, 加入群组 (群组才能一起抢不掉队)



■ 交通

地铁 🚇 到舞滨站，步行换乘迪士尼专线列车
🚆 到迪士尼海洋站（米奇窗户可可爱爱！）

◆ 一日周游券车票 700JPY/人

- 在迪士尼站的机器上买，注意别买成单程票，单程票就是普通车票，每台机器图案不一样哦！最近 Fantasy Spring 主题系列超好看～
- 早上赶时间的话也 🉑 直接刷西瓜卡进站，晚上回程再仔细挑选喜欢的图案买张作纪念，就是多花 300 日元 (¥)

■ 入园事项

◆ 排队-安检-检票-入园抢票

- 九点开门，8:30 检票入园，建议 8:20 之前到。（当然越早越好啦，我不喜欢排队也不想太累，所以拒绝 ❌ 顶门）
- 抢票顺序：BigBandBeat-SP-40PP-DPA
（个人经验，没抽到 BBB 是我一生之痛）



DPA：一小时抢一次，1500/2000 日元

- Rapunzel's 乐佩公主；Anna and Elsa 冰雪奇缘；Peter Pan's 彼得潘
- Journey to the Center of the Earth 地

1号7点左右出发，酒店到舞滨大概40分钟，加上专线列车应该能在8点半到。

进园区后，直接app抢新园区的三个项目普通票（DPA如果能付也能考虑），哪一个空抢哪个，抢到才能进去（一个小时一次）。抢完新园区后抢ER演出票。

其他推荐：

14:36

📶 55



关注



注：入园要扫码，排队的时候也要扫码，准备好二维码

其他项目：

有四个项目可以买 DPA, Journey to the Center of the Earth, Tower of Terror, Toy Story Mania, Soaring: Fantastic Flight。这四项排队时间都长，也都比较值得玩

每个项目 DPA 价格在 1500 或 2000 日元一人

注：DPA 的使用时间是有限制的，买的时候会让你选时间段 (20min)，只有这 20 分钟内可以使用（但应该不会卡太严，提早五分钟可以再早就不行了）请安排好时间，提前下载 app 看园区地图，不要安排一个项目在东边下一个项目在西边这种情况，会特别累

DPA 一定要买的是 Soaring: Fantastic Flight，这个项目排队时间不会低于 50 分钟，其他的懒得买排队也行，都会有降到 30 分钟的时候

关于 40th Anniversary Priority Pass，这是东迪今年四十周年赠送的一个项目快速通，我记得有八个项目，建议选 Indiana Jones Adventure: Temple of the Crystal Skull，因为 dpa 买不到

路线具体看 xhs 集美 <http://xhslink.com/japqOM>

注意：中午提前一小时 app 点餐（可选水下餐厅）

晚上七点半-8 点水上花车表演

7.2 东京（中部区）

上午 秋叶原

秋叶原店铺：

空想的机械馆（高达）、animate 大楼（手办）、骏河屋（手办、卡牌、一番赏）、骏河屋游戏馆

[史上最全秋叶原游玩攻略！珍藏小店大揭秘！_哔哩哔哩_bilibili](#)



下午 皇居-明治神宫-涉谷

皇居（免费预约）

傍晚-晚上 涉谷、优衣库、银座

P5 打卡点

[《女神异闻录 5》全场景圣地巡礼：老司机带你游东京 - vgtime.com](http://vgtime.com)

7.3 东京 (西部区)

上午 新宿 (如龙)、新宿御苑 (言叶之庭), 新宿站步行 10 分钟到达

下午 2 点 三鹰美术馆 (门票)

三鹰之森吉卜力美术馆位于**井之头恩赐公园**内, 最近的车站是**三鹰站**。从新宿站搭乘 JR 中央线, 20 分钟的车程即到**三鹰站**, 从南出口出站后步行 15 分钟就走到吉卜力美术馆。

晚上 逛银座 吃饭购物 东京塔

7.4 Go home

7.4 上午自由活动 大概 11-12 点就得出发去机场

P5: 涉谷 三轩茶屋站

《女神异闻录 5》全场景圣地巡礼: 老司机带你游东京 - vgtime.com



P3: 東京都港区 严户台站（新桥站）、月光大桥、Venus Fort（购物中心）

我找到一点线索：

《女神异闻录 3》以东京都港区为背景

辰巳港岛以台场为基地，特别是有明/帕莱镇地区

P3 单轨铁路 IRL：百合海鸥线

月光桥：彩虹桥

岩户台站：新桥站

岩户台站商业街：尚未确定，但可能是饭田桥站旁边的商业街

波特岛站：原创想法和现实生活地点的结合体。从物理上讲，它位于有明站，但在游戏中的形象则借鉴了晴海海神广场和丰洲站的视角

宿舍：Crescent 餐厅（不再有）

泡桐购物中心：维纳斯堡（不再有）

中雍神社：位于饭田桥周围的神社混合体，最著名的是赤城神社和佃八幡神社

海滩：台场周围的任何海滩，可能靠近有明地区或只是台场海滩本身

月光馆高中：可能是武藏野大学

叶隐拉面：青叶拉面饭田桥

京都站：京都站

如龙：神室町（新宿、歌舞伎町）、横滨（异人町）

[游戏场景还原度能到 100%吗？《人中之龙 7》“取景地”横滨实地探秘 - 知乎 \(zhihu.com\)](#)

=